

PROGRAMA DE RECONVERSIÓN DE ÁREAS TABACALERAS

DISTRIBUCIÓN DE RECURSOS - AÑO 2011



SUBSECRETARÍA DE AGRICULTURA
SECRETARÍA DE AGRICULTURA, GANADERÍA Y PESCA
MINISTERIO DE AGRICULTURA, GANADERÍA Y PESCA

AUTORIDADES

Sr. Norberto Gustavo Yauhar

Ministro de Agricultura, Ganadería y Pesca

Ing. Agr. Lorenzo Ricardo Basso

Secretario de Agricultura, Ganadería y Pesca

Ing. Agr. Marcelo Yasky

Subsecretario de Agricultura

Ing. Agr. Lucrecia Santinoni

Directora Nacional de Producción Agropecuaria y Forestal

Ing. Agr. Eugenio Corradini

Coordinador del Programa de Reconversión de Áreas Tabacaleras

Confecionado por:

Cdor. Dalila Beduino – Ing. Agr. Cecilia Conde

2

CAMPAÑA 2010/2011

VALOR DE VENTA Y CANTIDAD DE PAQUETES VENDIDOS

(En Pesos)

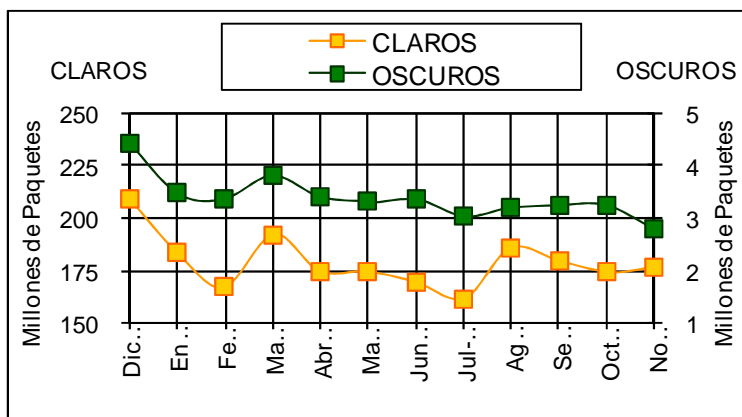
VENTAS de:	RUBIOS		MEZCLA		TOTALES	
	Cantidad Paquetes	Valor de Venta (\$)	Cantidad Paquetes	Valor de Venta (\$)	Cantidad Paquetes	Valor de Venta (\$)
Dic-10	192.570.573	993.114.481	21.293.375	98.826.720	213.863.948	1.091.941.201
Ene-11	169.582.913	869.627.754	18.036.534	83.663.846	187.619.447	953.291.600
Feb-11	153.547.195	835.284.064	17.009.007	83.722.931	170.556.202	919.006.995
Mar-11	176.812.613	984.376.700	19.407.345	97.701.039	196.219.958	1.082.077.739
Abr-11	160.535.470	892.724.282	17.436.612	87.759.030	177.972.082	980.483.312
May-11	160.614.701	896.857.376	17.045.976	85.760.908	177.660.677	982.618.285
Jun-11	156.001.660	887.895.103	17.047.630	87.579.646	173.049.290	975.474.749
Jul-11	150.152.064	873.276.932	15.680.633	81.121.668	165.832.697	954.398.600
Ago-11	172.496.342	970.456.948	17.033.813	88.168.795	189.530.155	1.058.625.743
Sep-11	166.363.309	969.947.184	16.874.322	87.160.159	183.237.631	1.057.107.343
Oct-11	161.314.079	944.706.772	16.585.775	85.963.533	177.899.853	1.030.670.305
Nov-11	162.895.118	1.023.256.548	16.477.647	94.040.917	179.372.765	1.117.297.464
TOTALES	1.982.886.037	11.141.524.144	209.928.669	1.061.469.192	2.192.814.705	12.202.993.336

EQUIVALENCIA EN PAQUETES DE CIGARRILLOS

DEL TOTAL DE LAS VENTAS DE LA CAMPAÑA 2010/2011

- De acuerdo a los Porcentajes de Tabacos Claros y Oscuros Declarados por las Empresas -
Expresado en Paquetes de 20 Unidades (1)

MES	CLAROS	OSCUROS	TOTAL
Dic-10	209.439.626	4.424.322	213.863.948
Ene-11	184.136.738	3.482.709	187.619.447
Feb-11	167.178.528	3.377.674	170.556.202
Mar-11	192.399.010	3.820.948	196.219.958
Abr-11	174.568.650	3.403.432	177.972.082
May-11	174.338.439	3.322.238	177.660.677
Jun-11	169.688.406	3.360.884	173.049.290
Jul-11	162.790.665	3.042.032	165.832.697
Ago-11	186.334.247	3.195.908	189.530.155
Sep-11	179.973.076	3.264.555	183.237.631
Oct-11	174.636.765	3.263.088	177.899.853
Nov-11	176.587.580	2.785.186	179.372.765
TOTALES	2.152.071.731	40.742.974	2.192.814.705
	98,1420%	1,8580%	100%



Paquetes de 2 Unidades Básicas. Valor de Venta Neto según Ley 23562 (Sin IVA) y Ley 24625 (Sin Fondo Asistencia Social, F.A.S.).
(1) Los paquetes de cigarrillos mezcla están distribuidos entre claros y oscuros según los porcentajes consignados en las Declaraciones Juradas de Marquillas.

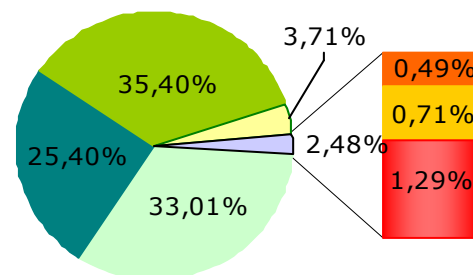
Elaboración: Programa de Reconversión de Áreas Tabacaleras en base a datos consignados en las Declaraciones Juradas de Venta de Cigarrillos.

Valores en Pesos. Las posibles diferencias se deben al redondeo de centavos.
Fuente: Programa de Reconversión de Áreas Tabacaleras. MAGyP.

CAMPAÑA 2010/2011

PORCENTAJE ESTIMADO DE PARTICIPACIÓN PROVINCIAL SOBRE EL 80% DE LOS
RECURSOS DEL FET
SEGÚN VALOR DE LA PRODUCCIÓN DE ACOPIO

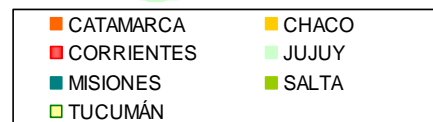
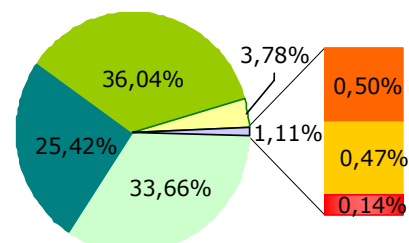
PROVINCIA	TABACOS		A NIVEL TOTAL %
	CLAROS %	OSCUROS %	
CATAMARCA	0,4938	-	0,4845
CHACO	0,5418	12,0785	0,7600
CORRIENTES	0,1376	59,5036	1,2604
JUJUY	33,5900	0,0443	32,9589
MISIONES	25,4160	25,9928	25,4269
SALTA	36,0472	2,3807	35,4105
TUCUMÁN	3,7701	-	3,6988
% POR VENTAS	98,0575	1,9425	100,0000



TABACOS CLAROS

Valor de la Producción de Acopio
(En Pesos)

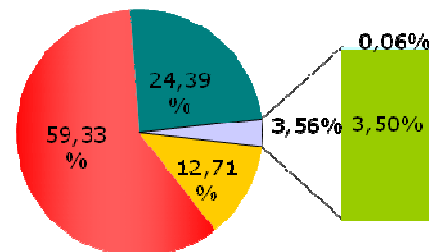
PROVINCIA	BURLEY	VIRGINIA	CRIOLO SALTEÑO	CRIOLO ARGENTINO	TOTAL	%
CATAMARCA	5.435.000	2.384	-	499.729	5.937.113	0,4938
CHACO	-	6.514.319	-	-	6.514.319	0,5418
CORRIENTES	116.437	606.402	-	931.922	1.654.761	0,1376
JUJUY	-	403.894.435	-	-	403.894.435	33,5934
MISIONES	305.578.035	-	-	-	305.578.035	25,4160
SALTA	-	425.393.381	4.477.243	3.526.392	433.397.016	36,0472
TUCUMÁN	44.718.190	528.040	-	82.072	45.328.302	3,7701
TOTALES	355.847.662	836.938.961	4.477.243	5.040.115	1.202.303.982	100,0000



TABACOS OSCUROS

Valor de la Producción de Acopio
(En Pesos)

PROVINCIA	CRIOLO CORRENTINO	CRIOLO MISIONERO	CRIOLO CHAQUEÑO	KENTUCKY AHUMADO	TOTAL	%
CATAMARCA	-	-	-	-	-	0,0000
CHACO	-	-	1.974.673	-	1.974.673	12,0785
CORRIENTES	9.728.060	-	-	-	9.728.060	59,5036
JUJUY	-	-	-	7.249	7.249	0,0443
MISIONES	-	4.249.481	-	-	4.249.481	25,9928
SALTA	-	-	-	389.219	389.219	2,3807
TUCUMÁN	-	-	-	-	-	0,0000
TOTALES	9.728.060	4.249.481	1.974.673	396.468	16.348.682	100,0000



Elaboración: Programa de Reconversión de Áreas Tabacaleras en base a datos consignados en las
Declaraciones Juradas de Comercialización de Tabaco e información proporcionada por los Gobiernos Provinciales.

Valores en Pesos. Las posibles diferencias se deben al redondeo de centavos.
Fuente: Programa de Reconversión de Áreas Tabacaleras. MAGyP.

CAMPAÑA 2010/2011

TABACO ACOPIADO, VALOR FET Y VALOR ACOPIO POR TIPO DE TABACO Y PROVINCIA

TABACO	TABACO ACOPIADO (KG.)		VALOR FET (\$)		VALOR ACOPIO (\$)		VALOR TOTAL (\$)
	POR TIPO	POR PCIA.	POR TIPO	POR PCIA.	POR TIPO	POR PCIA.	
CATAMARCA		818.583,00		1.603.101,82		5.937.112,80	7.540.214,62
Burley	762.458,00		1.477.695,29		5.434.999,75		
C. Argentino	55.781,00		124.818,16		499.728,69		
Virginia	344,00		588,37		2.384,36		
CHACO		1.042.379,00		2.350.308,83		8.488.991,64	10.839.300,47
Virginia	710.745,00		1.808.522,78		6.514.318,74		
C. Chaqueño	331.634,00		541.786,05		1.974.672,90		
CORRIENTES		2.385.545,00		3.144.391,73		11.382.821,12	14.527.212,85
C. Correntino	2.118.179,00		2.591.590,24		9.728.060,37		
C. Argentino	113.473,00		232.742,66		931.921,94		
Virginia	129.212,00		268.750,92		606.402,18		
Burley	24.681,00		51.307,91		116.436,63		
JUJUY		44.566.719,00		101.123.853,10		403.901.684,40	505.025.537,50
Virginia	44.566.124,00		101.122.041,84		403.894.435,45		
K. Ahumado	595,00		1.811,26		7.248,95		
MISIONES		36.159.509,00		76.137.031,26		309.827.515,93	385.964.547,19
Burley	35.204.004,00		75.075.794,49		305.578.035,43		
C. Misionero	955.505,00		1.061.236,77		4.249.480,50		
Virginia							
SALTA		43.946.616,00		108.920.415,50		433.786.235,05	542.706.650,55
Virginia	42.880.645,00		106.824.745,83		425.393.380,51		
C. Salteño	626.257,00		1.117.714,53		4.477.243,31		
C. Argentino	406.585,00		880.730,90		3.526.392,23		
K. Ahumado	33.129,00		97.224,24		389.219,00		
TUCUMÁN		6.321.868,00		12.097.707,41		45.328.302,28	57.426.009,69
Burley	6.239.308,00		11.944.304,96		44.718.190,38		
Virginia	73.669,00		132.902,35		528.039,84		
c. Argentino	8.891,00		20.500,10		82.072,06		
TOTALES		135.241.219,00		305.376.809,65		1.218.652.663,22	1.524.029.472,87

EJERCICIO 2011

EJECUCIÓN DE LOS RECURSOS DEL FET AL 31 DE DICIEMBRE DE 2011

RECURSOS EXTRAPRESUPUESTARIOS

(En Pesos)

CONCEPTO	INGRESOS	EGRESOS
Saldo Ejercicio 2010-Disponible en Ex-CUENTA CORRIENTE N° 53035/60 Actual N° 53367/14	118.036.811,36	
Recaudación del FET (Art. 23 Ley 19.800 y modif.) Ejercicio 2011	1.268.683.386,48	
Recaudación O. SOCIAL (Art. 25 Ley 19.800 y modif.) Ejercicio 2011	42.464.062,13	
Importe que abona el FET		305.672.330,25
Haberes		2.689.169,47
Planes		833.751.560,18
IICA		7.587.673,95
Obras Sociales		42.314.186,47
Provincia de Catamarca (Rec Remanentes - Ejercicio 2010) Transferido en Ejercicio 2011		8.225.156,85
Provincia de Chaco (Rec Remanentes - Ejercicio 2010) Transferido en Ejercicio 2011		7.193.242,88
Provincia de Corrientes (Rec Remanentes - Ejercicio 2010) Transferido en Ejercicio 2011		13.526.469,34
Provincia de Jujuy (Rec Remanentes - Ejercicio 2010) Transferido en Ejercicio 2011		27.210.144,01
Provincia de Misiones (Rec Remanentes - Ejercicio 2010) Transferido en Ejercicio 2011		41.661.425,85
Provincia de Salta (Rec Remanentes - Ejercicio 2010) Transferido en Ejercicio 2011		4.183,10
Provincia de Tucumán (Rec Remanentes - Ejercicio 2010) Transferido en Ejercicio 2011		15.134.363,10
Obras Sociales (Rec Remanentes - Ejercicio 2010) Transferido en Ejercicio 2011		1,53
IICA (Rec Remanentes - Ejercicio 2010) Transferido en Ejercicio 2011		4.807.415,05
TOTALES	1.429.184.259,97	1.309.777.322,04
SALDO AL 31 DE DICIEMBRE DE 2011		119.406.937,93

Valores en Pesos. Las posibles diferencias se deben al redondeo de centavos.
Fuente: Programa de Reconversión de Áreas Tabacaleras. MAGyP.

6

EJERCICIO 2011

RECAUDACIÓN MENSUAL - LEY 19.800, AL 31 DE DICIEMBRE DE 2011 (En Pesos)

MES	OBRA SOCIAL	F.E.T.	TOTAL
ENERO	3.804.073	112.070.031	115.874.105
FEBRERO	3.306.884	100.893.070	104.199.954
MARZO	3.225.371	96.399.279	99.624.650
ABRIL	3.770.800	111.612.057	115.382.858
MAYO	3.416.722	101.191.138	104.607.860
JUNIO	3.422.669	101.276.604	104.699.274
JULIO	3.399.551	99.915.886	103.315.438
AGOSTO	3.319.056	100.392.718	103.711.774
SEPTIEMBRE	3.616.175	109.395.945	113.012.120
OCTUBRE	3.684.029	111.488.477	115.172.506
NOVIEMBRE	3.593.968	108.854.559	112.448.527
DICIEMBRE	3.754.889	114.925.860	118.680.748
TOTAL	42.314.188	1.268.415.626	1.310.729.813

DISTRIBUCIÓN DE LOS RECURSOS DISPONIBLES AL 31 DE DICIEMBRE DE 2011 (En Pesos)

MES	OBRA SOCIAL	PROGRAMAS OPERATIVOS ANUALES ("A" + "B")	IICA	HABERES FET	TOTAL MENSUAL PAGADO
ENERO	3.794.386	70.006.724	0	186.911	73.988.022
FEBRERO	3.308.746	92.072.612	1.275.875	186.551	96.843.784
MARZO	3.195.422	78.184.715	0	187.754	81.567.891
ABRIL	3.792.651	59.938.703	0	187.600	63.918.954
MAYO	3.415.652	79.728.436	1.221.110	185.861	84.551.059
JUNIO	3.420.807	95.326.141	1.242.047	306.192	100.295.187
JULIO	3.402.609	113.091.056	599.321	207.053	117.300.039
AGOSTO	3.323.434	77.704.214	602.620	225.194	81.855.463
SEPTIEMBRE	3.614.718	76.213.463	656.162	226.244	80.710.588
OCTUBRE	3.683.709	115.036.727	668.384	226.779	119.615.599
NOVIEMBRE	3.595.027	203.759.756	652.299	228.444	208.235.526
DICIEMBRE	3.767.025	78.361.343	669.856	334.585	83.132.809
EJERCICIO 2011	42.314.186	1.139.423.890	7.587.674	2.689.169	1.192.014.920
REC REMAN. 2010	2	112.954.986	4.807.415	0	117.762.402
TOTAL	42.314.188	1.252.378.876	12.395.089	2.689.169	1.309.777.322

DISTRIBUCIÓN POR RUBROS DE LOS RECURSOS POR PROVINCIA TABACALERA AL 31 DE DICIEMBRE DE 2011 (En Pesos)

PROVINCIA	PROGRAMAS OPERATIVOS ANUALES EJERCICIO 2011		RECURSOS REMANENTES EJERCICIO 2010	TOTAL
	"A"	"B"		
CATAMARCA	1.641.121	3.322.981	8.225.157	13.189.259
CHACO	2.350.309	13.861.863	7.193.243	23.405.415
CORRIENTES	2.870.000	37.952.359	13.526.469	54.348.828
JUJUY	101.123.853	245.476.706	27.210.144	373.810.703
MISIONES	76.137.031	204.465.769	41.661.426	322.264.226
SALTA	108.920.416	290.042.419	4.183	398.967.017
TUCUMÁN	12.629.600	38.629.462	15.134.363	66.393.426
TOTAL	305.672.330,25	833.751.559,46	112.954.985,14	1.252.378.874,85

"A": Importe que abona el FET. (Artículo. 12, inciso b), Ley N° 19.800).

"B": Otros Componentes y/o Subcomponentes, tales como se indica en detalle en la información provincial.

Valores en Pesos. Las posibles diferencias se deben al redondeo de centavos.

Fuente: Programa de Reconversión de Áreas Tabacaleras. MAGyP.

EJERCICIO 2011

PROGRAMAS OPERATIVOS ANUALES AL 31 DE DICIEMBRE DE 2011

COMPONENTE: RETRIBUCIÓN AL PRODUCTOR TABACALERO (IMPORTE QUE ABONA EL FET)

MES	PROVINCIA							PAGADO MENSUAL(\$)
	CATAMARCA	CHACO	CORRIENTES	JUJUY	MISIONES	SALTA	TUCUMÁN	
ENERO	-	-	-	33.801.187	-	-	-	33.801.187
FEBRERO	600.000	-	-	30.631.214	24.800.126	17.973.321	2.639.014	76.643.675
MARZO	200.000	-	1.000.000	28.952.515	15.353.510	17.640.606	-	63.146.631
ABRIL	-	43.598	1.000.000	-	18.078.409	34.154.845	2.937.083	56.213.936
MAYO	-	-	-	-	16.236.615	15.454.338	2.637.859	34.328.812
JUNIO	250.000	-	-	-	-	5.796.572	1.000.000	7.046.572
JULIO	-	878.659	-	-	-	-	-	878.659
AGOSTO	591.121	-	-	-	-	-	65.000	656.121
SEPTIEMBRE	-	1.000.000	-	6.500.000	-	6.547.116	3.350.645	17.397.761
OCTUBRE	-	300.000	870.000	-	-	-	-	1.170.000
NOVIEMBRE	-	128.052	-	1.238.937	1.668.372	6.922.595	-	9.957.956
DICIEMBRE	-	-	-	-	-	4.431.022	-	4.431.022
Subtotal: 1	1.641.121	2.350.309	2.870.000	101.123.853	76.137.031	108.920.416	12.629.600	305.672.330

OTROS COMPONENTES Y SUBCOMPONENTES POA'S (PLANES) (1)

MES	PROVINCIA							PAGADO MENSUAL(\$)
	CATAMARCA	CHACO	CORRIENTES	JUJUY	MISIONES	SALTA	TUCUMÁN	
ENERO	-	5.300.519	505.400	-	1.795.153	36.209.721	6.307.385	50.118.177
FEBRERO	4.583.804	2.485.993	9.679.340	10.502.498	31.079.296	14.835.668	7.709.961	80.876.560
MARZO	-	1.357.397	-	-	9.086.656	13.368.432	1.129.594	24.942.079
ABRIL	3.623.997	-	-	917.478	299.535	2.363.732	1.061.500	8.266.242
MAYO	-	-	9.011.980	37.214.697	-	17.340.144	964.700	64.531.521
JUNIO	2.059.202	877.677	4.730.229	8.502.240	43.018.447	23.132.656	5.976.473	88.296.924
JULIO	519.395	-	95.965	70.042.446	10.143.760	28.466.030	2.944.800	112.212.396
AGOSTO	761.740	-	-	34.567.381	-	35.261.852	6.457.120	77.048.093
SEPTIEMBRE	-	7.813.376	12.136.211	4.000.000	3.886.281	26.670.821	4.309.013	58.815.703
OCTUBRE	-	-	-	63.424.042	15.872.729	34.482.956	87.000	113.866.727
NOVIEMBRE	-	1.760.144	15.319.702	3.690.345	130.945.338	27.878.689	14.207.583	193.801.800
DICIEMBRE	-	1.460.000	-	39.825.723	-	30.035.901	2.608.697	73.930.321
Subtotal: 2	11.548.138	21.055.106	51.478.828	272.686.850	246.127.195	290.046.602	53.763.826	946.706.545

(1) Del total transferido por este concepto en el Ejercicio 2011, un monto de \$ 112.954.985,14 debe imputarse como recursos remanentes del Ejercicio 2010.

TOTAL AL 31 DE DICIEMBRE DE 2011

CONCEPTO	PROVINCIA							TOTAL
	CATAMARCA	CHACO	CORRIENTES	JUJUY	MISIONES	SALTA	TUCUMÁN	
TOTAL (1 + 2)	4.964.102	16.212.172	40.822.359	346.600.559	280.602.800	398.962.834	51.259.063	1.139.423.890
REC REM. 2010	8.225.157	7.193.243	13.526.469	27.210.144	41.661.426	4.183	15.134.363	112.954.985
TOTAL	13.189.259	23.405.415	54.348.828	373.810.703	322.264.226	398.967.017	66.393.426	1.252.378.876

Valores en Pesos. Las posibles diferencias se deben al redondeo de centavos.

Fuente: Programa de Reconversión de Áreas Tabacaleras. MAGyP.

EJERCICIO 2011

PROVINCIA DE CATAMARCA

DISTRIBUCIÓN POR COMPONENTES Y SUBCOMPONENTES

COMPONENTES Y SUBCOMPONENTES	PAGADO (\$)
1. RETRIBUCIÓN AL PRODUCTOR TABACALERO	1.641.121
2 PROGRAMA DE APOYO SOLIDARIO PARA LA ACTIVIDAD TABACALERA	
2.1 APOYO PARA LA RECUPERACIÓN DEL CAPITAL DE TRABAJO	3.623.997
3. PROGRAMA DE DESARROLLO DE LA ACTIVIDAD TABACALERA	
3.1 CRÉDITOS DE EVOLUCIÓN	3.178.814
4. PROGRAMA DE COBERTURA DE RIESGOS CLIMÁTICOS Y OTROS	
4.1 COBERTURA CONTRA GRANIZO Y GRANIZO Y VIENTOS	1.404.990
4.2 AMPLIACIÓN DE LA COBERTURA DEL SEGURO NACIÓN CONTRA VIENTO Y GRANIZO	429.370
5. PROGRAMA DE APOYO A EMPRENDIMIENTOS AGROINDUSTRIALES	
5.1 PLANTA PARA LA ELABORACIÓN DE ALIMENTOS BALANCEADOS	2.059.202
6. ADMINISTRACIÓN PROVINCIAL DEL FONDO ESPECIAL DEL TABACO	519.395
7. PROGRAMA DE INVESTIGACIÓN, TECNIFICACIÓN, DIVERSIFICACIÓN Y COMPLEMENTACIÓN PRODUCTIVA	
7.1 FORTALECIMIENTO INSTITUCIONAL DE LA AGROINDUSTRIA DE DESHIDRATADO	332.370
TOTAL	13.189.259

(1)

COMPONENTE: RETRIBUCIÓN AL PRODUCTOR TABACALERO (PRECIO)				
FECHA	P.O.A.	EXPEDIENTE	RESOLUCIÓN	PAGADO (\$)
09/02/11	2011	0409306/2010	989/2010	400.000
18/02/11	2011	0409306/2010	989/2010	200.000
22/03/11	2011	0409306/2010	989/2010	200.000
28/06/11	2011	0409306/2010	989/2010	250.000
31/08/11	2011	0409306/2010	989/2010	591.121
Subtotal 1:				1.641.121
OTROS COMPONENTES, SUBCOMPONENTES Y ACTIVIDADES DEL P.O.A.				
FECHA	P.O.A.	EXPEDIENTE	RESOLUCIÓN	PAGADO (\$)
18/02/11	2010	0453505/2010	90/2011	1.404.990
18/02/11	2011	0326856/2010	28/2011	3.178.814
13/04/11	2010	0451260/2010	178/2011	3.623.997
08/06/11	2010	0034023/2010	264/2011	2.059.202
06/07/11	2011	0326862/2010	371/2011	519.395
02/08/11	2011	0095514/2011	442/2011	429.370
31/08/11	2010	0326864/2010	499/2011	332.370
Subtotal 2:				11.548.138
TOTAL TRANSFERIDO AL 31 DE DICIEMBRE DE 2011 (1 + 2)				\$ 13.189.259

(1)

(1) Del total transferido a la Provincia en el Ejercicio 2011, un monto de \$ 8.225.156,85 debe imputarse como recursos remanentes del Ejercicio 2010 correspondientes a la Provincia de Catamarca.

Valores en Pesos. Las posibles diferencias se deben al redondeo de centavos.
Fuente: Programa de Reconversión de Áreas Tabacaleras. MAGyP.

9

EJERCICIO 2011

PROVINCIA DEL CHACO

DISTRIBUCIÓN POR COMPONENTES Y SUBCOMPONENTES

(Pág. 1 de 2)

COMPONENTES Y SUBCOMPONENTES	PAGADO (\$)
1. RETRIBUCIÓN AL PRODUCTOR TABACALERO	2.350.309
2. PROGRAMA DE ASISTENCIA FINANCIERA PARA LA RECONVERSIÓN, TECNIFICACIÓN Y DIVERSIFICACIÓN	
2.1 ASISTENCIA TÉCNICA Y FINANCIERA PARA LA PROVISIÓN DE SEMILLAS	653.651
2.2 ASISTENCIA TÉCNICA Y FINANCIERA PARA EL DESARROLLO HORTÍCOLA	967.730
2.3 EQUIPAMIENTO DE LA OFICINA DE LA DIRECCIÓN DE PRODUCCIÓN AGRÍCOLA	51.022
2.4 EQUIPAMIENTO DEL LABORATORIO DE FISCALIZACIÓN Y CONTROL FITOSANITARIO	173.004
2.5 FORTALECIMIENTO INSTITUCIONAL	572.820
2.6 ASISTENCIA PARA EL FINANCIAMIENTO DEL CON. CORRESPONSABILIDAD GREMIAL EN MATERIA DE SEG. SOCIAL	1.187.323
3. ASISTENCIA FINANCIERA PARA LA RECONVERSIÓN, TECNIFICACIÓN Y DIVERSIFICACIÓN DEL ÁREA TABAC.	
3.1 ASISTENCIA FINANCIERA POR PÉRDIDAS CLIMÁTICAS A PRODUCTORES TABACALEROS DEL CHACO	1.595.412
3.2 ASISTENCIA PARA LA IMPLANTACIÓN DE 100 HECTÁREAS DE TABACO CRIOLLO CHAQUEÑO	655.565
3.3 FUNCIONAMIENTO INSTITUCIONAL	172.115
3.4 PAGO DE PRIMA DEL SEGURO DE RIESGO CLIMÁTICO DE LAS PLANTACIONES TABACALERAS	1.725.396
3.5 SERVICIO DE LABOREO DEL SUELO	322.584
3.6 ASISTENCIA PARA LA IMPLANTACIÓN DE TABACOS VIRGINIA Y CRIOLLO CHAQUEÑO	7.454.676
3.7 COMPRA DE EQUIPOS TRANSPLANTADORES	308.360
3.8 EVOLUCIÓN Y RECAPITALIZACIÓN DEL PRODUCTOR TABACALERO DEL CHACO	3.755.447
4. PROGRAMA DE APOYO AL DESARROLLO AGROINDUSTRIAL	
4.1 FORTALECIMIENTO INSTITUCIONAL	560.000
5. PROGRAMA DE APOYO FINANCIERO AL SECTOR TABACALERO	
5.1 PLAN DE INSUMOS PARA EL TABACO C. CHAQUEÑO Y MEJORAMIENTO DE LA SANIDAD DEL PROD. TABACALERO	900.000
TOTAL	23.405.415 ⁽¹⁾

COMPONENTE: RETRIBUCIÓN AL PRODUCTOR TABACALERO (PRECIO)				
FECHA	P.O.A.	EXPEDIENTE	RESOLUCIÓN	PAGADO (\$)
13-05-11	2011	0409306/2010	989/2010	43.598
14-07-11	2011	0409306/2010	989/2010	878.659
06-09-11	2011	0409306/2010	989/2010	1.000.000
11-10-11	2011	0409306/2010	989/2010	300.000
24-11-11	2011	0409306/2010	989/2010	128.052
Subtotal 1 :				2.350.309

(1) Del total transferido a la Provincia en el Ejercicio 2011, un monto de \$ 7.193.242,88 debe imputarse como recursos remanentes del Ejercicio 2010 a la Provincia del Chaco.

Valores en Pesos. Las posibles diferencias se deben al redondeo de centavos.
Fuente: Programa de Reconversión de Áreas Tabacaleras. MAGyP.

10

EJERCICIO 2011

PROVINCIA DEL CHACO

DISTRIBUCIÓN POR COMPONENTES Y SUBCOMPONENTES

(Pág. 2 de 2)

Subtotal 1 (Transporte) :				2.350.309
OTROS COMPONENTES, SUBCOMPONENTES Y ACTIVIDADES DEL P.O.A.				
FECHA	P.O.A.	EXPEDIENTE	RESOLUCIÓN	PAGADO (\$)
05-01-11	2010	0230767/2010	1006/2010	1.595.412
05-01-11	2010	0230742/2010	1005/2010	3.705.107
11-02-11	2010	0275244/2010	78/2011	967.730
11-02-11	2010	0230765/2010	80/2011	655.565
23-02-11	2011	0385492/2010	87/2011	862.698
14-03-11	2010	0230731/2010	110/2011	322.584
30-03-11	2010	0230750/2010	153/2011	172.115
31-03-11	2011	0385492/2010	87/2011	862.698
02-06-11	2010	0482065/2010	272/2011	653.651
14-06-11	2010	0482044/2010	298/2011	51.022
27-06-11	2010	0482072/2010	320/2011	173.004
05-09-11	2011	0119706/2011	518/2011	308.360
05-09-11	2011	0127806/2011	519/2011	3.755.447
14-09-11	2011	0119667/2011	561/2011	3.749.569
16-11-11	2011	0119684/2011	700/2011	572.820
29-11-11	2011	0119640/2011	727/2011	1.187.323
06-12-11	2011	0159905/2011	777/2011	560.000
06-12-11	2011	0159873/2011	779/2011	900.000
Subtotal 2:				21.055.106
TOTAL TRANSFERIDO AL 31 DE DICIEMBRE 2011 (1 + 2)				\$ 23.405.415

(1)

(1) Del total transferido a la Provincia en el Ejercicio 2011, un monto de \$ 7.193.242,88 debe imputarse como recursos remanentes del Ejercicio 2010 a la Provincia del Chaco.

EJERCICIO 2011

PROVINCIA DE CORRIENTES

DISTRIBUCIÓN POR COMPONENTES Y SUBCOMPONENTES

COMPONENTES Y SUBCOMPONENTES	PAGADO (\$)
1. RETRIBUCIÓN AL PRODUCTOR TABACALERO	2.870.000
2. PROGRAMA DE EXTENSIÓN, CAPACITACIÓN, ADMINISTRACIÓN Y COMUNICACIÓN	
2.1 ADMINISTRACIÓN DEL FET	4.068.879
3. PROGRAMA DE APOYO SOLIDARIO A LA ACTIVIDAD TABACALERA	
3.1 ASISTENCIA SOCIAL A PRODUCTORES TABACALEROS Y SUS FAMILIAS	505.400
3.2 PROGRAMA DE ASISTENCIA SOCIAL A PRODUCTORES (ASPRO)	4.943.101
4. PROGRAMA DE ASISTENCIA FINANCIERA	
4.1 PROYECTO DE RECAPITALIZACIÓN DE PRODUCTORES TABACALEROS	6.976.840
5. PROGRAMA DE COBERTURA DE RIESGOS CLIMÁTICOS Y OTROS	
5.1 COBERTURA CONTRA GRANIZO	2.702.500
6. PROGRAMA DE APOYO A EMPRENDIMIENTOS AGROINDUSTRIALES	
6.1 CONSOLIDACIÓN INSTITUCIONAL DE LA COOPERATIVA DE TABACALEROS Y PRODUCTORES AGROPECUARIOS DE CORRIENTES LIMITADA	4.826.194
7. PROGRAMA DE DESARROLLO DE LA ACTIVIDAD TABACALERA	
7.1 PROGRAMA DE DESARROLLO SUSTENTABLE PARA PEQUEÑOS PRODUCTORES DE LA MICRO REGIÓN DEL RÍO SANTA LUCÍA	13.387.067
8. PROGRAMA DE INVESTIGACIÓN, TECNIFICACIÓN, DIVERSIFICACIÓN Y COMP. PRODUCTIVA	
8.1 PROGRAMA DE DESARROLLO SUSTENTABLE PARA PEQUEÑOS PRODUCTORES DE LA MICRO REGIÓN DEL RÍO SANTA LUCÍA	3.568.846
8.2 RECONVERSIÓN TECNOLÓGICA DE LOS PRODUCTORES DE LA REGIÓN DEL RÍO SANTA LUCÍA	10.500.000
TOTAL	54.348.828 (1)

COMPONENTE: RETRIBUCIÓN AL PRODUCTOR TABACALERO (PRECIO)				
FECHA	P.O.A.	EXPEDIENTE	RESOLUCIÓN	PAGADO (\$)
10/03/11	2011	0409306/2010	989/2010	1.000.000
27/04/11	2011	0409306/2010	989/2010	1.000.000
21/10/11	2011	0409306/2010	989/2010	870.000
Subtotal 1 :				2.870.000
OTROS COMPONENTES, SUBCOMPONENTES Y ACTIVIDADES DEL P.O.A.				
FECHA	P.O.A.	EXPEDIENTE	RESOLUCIÓN	PAGADO (\$)
05/01/11	2009	0032815/2010	1000/2010	505.400
18/02/11	2011	0385502/2010	88/2011	2.702.500
25/02/11	2010	0467070/2010	109/2011	6.976.840
13/05/11	2011	0467210/2010	249/2011	4.943.101
26/05/11	2011	0467100/2010	273/2011	4.068.879
08/06/11	2011	0467175/2010	299/2011	4.190.229
22/06/11	2011	0467175/2010	299/2011	540.000
12/07/11	2011	0467175/2010	299/2011	95.965
07/09/11	2011	04672108/2010	523/2011	12.136.211
03/11/11	2011	04672108/2010	523/2011	1.250.856
11/11/11	2011	0120484/2011	698/2011	10.500.000
07/11/11	2011	0467091/2010	697/2011	3.568.846
Subtotal 2:				51.478.828
TOTAL TRANSFERIDO AL 31 DE DICIEMBRE DE 2011 (1 + 2)				\$ 54.348.828 (1)

(1) Del total transferido a la Provincia en el Ejercicio 2011, un monto de \$ 13.526.469,34 debe imputarse como recursos remanentes del Ejercicio 2010 a la Provincia de Corrientes.

Valores en Pesos. Las posibles diferencias se deben al redondeo de centavos.
Fuente: Programa de Reconversión de Áreas Tabacaleras. MAGyP.

12

EJERCICIO 2011

PROVINCIA DE JUJUY

DISTRIBUCIÓN POR COMPONENTES Y SUBCOMPONENTES

(Pág. 1 de 2)

COMPONENTES Y SUBCOMPONENTES	PAGADO (\$)
1. RETRIBUCIÓN AL PRODUCTOR TABACALERO	101.123.853
2. PROGRAMA DE EXTENSIÓN, CAPACITACIÓN, ADMINISTRACIÓN Y COMUNICACIÓN	
2.1 GESTIÓN DE RECURSOS DEL FONDO ESPECIAL DEL TABACO	654.174
2.2 UNIDAD COORDINADORA PLAN CAMBIO TABACALERO JUJEÑO	909.962
2.3 FISCALIZACIÓN Y FUNCIONAMIENTO DE DIVISIÓN TABACO	991.423
2.4 GESTIÓN DE RECURSOS DEL FONDO ESPECIAL DEL TABACO	923.808
2.5 SUBPROGRAMA CAPACITACIÓN JUJUY	150.000
2.6 EXTENSIÓN Y TRANSFERENCIA	814.437
3. PROGRAMA DE APOYO SOLIDARIO PARA LA ACTIVIDAD TABACALERA	
3.1 SERVICIO DE PREPARACIÓN DE SUELOS (AMPLIACIÓN)	600.000
3.2 APOYO A PRODUCTORES DE SECTORES VULNERABLES Y/O EN EMERGENCIA CON UNIDAD DE SERVICIO	917.478
3.3 BECAS DE ESTUDIO UNIVERSITARIO PARA HIJOS Y/O FAMILIARES A CARGO DE PEQUEÑOS PRODUCTORES	360.000
3.4 APOYO A UNIDADES PRODUCTIVAS DE PEQUEÑOS PRODUCTORES	2.868.073
3.5 APOYO PARA LA REGULARIZACIÓN DE DEUDAS IMPOSITIVAS PROVINCIALES	6.899.423
4. PROGRAMA DE DESARROLLO DE LA ACTIVIDAD TABACALERA	
4.1 ASISTENCIA PARA EL DESARROLLO DE APORTES Y CONTRIBUCIONES A LA SEGURIDAD SOCIAL	11.557.387
4.2 FINANCIAMIENTO PARA PAGO DE MANO DE OBRA EVENTUAL EN TAREAS CLAVES EN ÉPOCA CRÍTICA DEL CULTIVO DE TABACO	9.078.249
4.4 CONSTITUCIÓN DE UN FONDO ROTATORIO PARA EL FINANCIAMIENTO DE LOS COSTOS DE PROCESAMIENTO	8.000.000
4.5 DESARROLLO DE SISTEMA DE MONITOREO, DETECCIÓN Y CONTROL DE PLAGAS Y ENFERMEDADES DE TABACO	142.240
4.6 APOYO FINANCIERO PARA CUBRIR PARTE DE LA CANASTA DE INSUMOS NECESARIA PARA LA PRODUCCION	59.000.000
4.7 ASISTENCIA PARA EL DESARROLLO DE LA REGION/CONSTITUCION DE INSTRUMENTOS FINANCIEROS SOLIDARIOS PRO-PYME ´S	110.000.000
5. PROGRAMA DE INVESTIGACIÓN, TECNIFICACIÓN, DIVERSIFICACIÓN Y COMPLEMENTACIÓN PRODUCTIVA	
5.1 CONSTRUCCIÓN E INSTALACIÓN DE LABORATORIO PARA PRODUCIR CONTROLADORES DE PLAGAS	541.397
5.2 PLAN FORESTAL VALLE DE LOS PERICOS	170.075
5.3 IMPERMEABILIZACIÓN DE CANALES INTERNOS DE RIEGO PRIMERA ETAPA	400.000
5.4 CONTROL Y MONITOREO DEL YUYO CUBANO, MOSCA BLANCA Y MOSCA BLANCA DE LOS FRUTOS	874.950
5.5 FONDO ROTATORIO PARA LA INCORPORACIÓN DEL PAQUETE TECNOLÓGICO DESTINADO A LA PREVENCIÓN Y CONTROL DE CIERTAS ENFERMEDADES COMPLEJAS EN LA PRODUCCIÓN DE LA PROVINCIA DE JUJUY	7.000.000
5.6 FINCA DEMOSTRATIVA Y EXPERIMENTAL "LA POSTA" LABORATORIO DE SUELOS	375.610
5.7 FINCA DEMOSTRATIVA Y EXPERIMENTAL LA POSTA	1.426.490
6. PROGRAMA DE SEGUROS AGRÍCOLAS	
6.1 LUCHA ANTIGRANIZO	8.205.951
7. RESERVA FINANCIERA	39.825.723
TOTAL	373.810.703

(1)

(1) Del total transferido a la Provincia en el Ejercicio 2011, un monto de \$ 27.210.144,01 debe imputarse como recursos remanentes del Ejercicio 2010 a la Provincia de Jujuy.

Valores en Pesos. Las posibles diferencias se deben al redondeo de centavos.
Fuente: Programa de Reconversión de Áreas Tabacaleras. MAGyP.

13

EJERCICIO 2011

PROVINCIA DE JUJUY

DISTRIBUCIÓN POR COMPONENTES Y SUBCOMPONENTES

(Pág. 2 de 2)

COMPONENTE: RETRIBUCIÓN AL PRODUCTOR TABACALERO (PRECIO)				
FECHA	P.O.A.	EXPEDIENTE	RESOLUCIÓN	PAGADO (\$)
18/01/11	2011	0409306/2010	989/2010	33.801.187
18/02/11	2011	0409306/2010	989/2010	30.631.214
18/03/11	2011	0409306/2010	989/2010	28.952.515
06/09/11	2011	0409306/2010	989/2010	6.500.000
11/11/11	2011	0409306/2010	989/2010	1.238.937
Subtotal 1 (Transporte):				101.123.853,09
OTROS COMPONENTES, SUBCOMPONENTES Y ACTIVIDADES DEL P.O.A.				
FECHA	P.O.A.	EXPEDIENTE	RESOLUCIÓN	PAGADO
11/02/11	2010	0272783/2010	81/2011	2.968.954
17/02/11	2009	0306065/2009	89/2010	170.075
17/02/11	2009	0223252/2009	92/2010	600.000
17/02/11	2009	0306059/2009	85/2010 y 235/2010	654.174
22/02/11	2010	0272783/2010	81/2011	6.109.295
20/04/11	2010	0449361/2010	154/2011	917.478
06/05/11	2010	0449369/2010	216/2011	541.397
06/05/11	2010	0272862/2010	197/2011	4.205.951
13/05/11	2010	0302442/2010	231/2011	909.962
24/05/11	2010	0272857/2010	269/2011	11.557.387
26/05/11	2011	0027183/2011	542/2011	20.000.000
10/06/11	2010	0272762/2010	34/2011	360.000
27/06/11	2011	0037154/2011	322/2011	8.000.000
28/06/11	2010	0272838/2010	230/2011	142.240
12/07/11	2011	0037168/2011	415/2011	59.000.000
18/07/11	2010	0272753/2010	408/2011	6.899.423
18/07/11	2009	0305954/2009	93/2009 y 369/2011	2.868.073
29/07/11	2010	0449396/2010	270/2011	400.000
29/07/11	2010	0449391/2010	271/2011	874.950
12/08/11	2010	0302453/2010	449/2011	991.423
31/08/11	2011	0027183/2011	542/2011	33.575.958
14/09/11	2010	0272862/2010	197/2011	4.000.000
05/10/11	2011	0027183/2011	542/2011	28.878.054
12/10/11	2011	0037168/2011	415/2011	7.000.000
27/10/11	2011	0027183/2011	542/2011	27.545.988
15/11/11	2010	0288354/2010	38/2011	375.610
15/11/11	2010	0272722/2010	137/2011	1.426.490
16/11/11	2010	0272819/2010	79/2011	923.808
16/11/11	2010	0272833/2010	112/2011	150.000
16/11/11	2010	0272745/2010	317/2011	814.437
07/12/11			RESERVA FINANCIERA	39.825.723
Subtotal 2:				272.686.850
TOTAL TRANSFERIDO AL 31 DE DICIEMBRE 2011 (1 + 2)				373.810.703

(1)

(1) Del total transferido a la Provincia en el Ejercicio 2011, un monto de \$ 27.210.144,01 debe imputarse como recursos remanentes del Ejercicio 2010 a la Provincia de Jujuy.

Valores en Pesos. Las posibles diferencias se deben al redondeo de centavos.

Fuente: Programa de Reconversión de Áreas Tabacaleras. MAGyP.

14

EJERCICIO 2011

PROVINCIA DE MISIONES

DISTRIBUCIÓN POR COMPONENTES Y SUBCOMPONENTES

(Pág. 1 de 2)

COMPONENTES Y/O SUBCOMPONENTES	PAGADO (\$)
1. RETRIBUCIÓN AL PRODUCTOR TABACALERO	76.137.031
2. PROGRAMA DE ASISTENCIA TÉCNICA, ADMINISTRACIÓN Y CAPACITACIÓN	
2.1 APOYO TECNOLÓGICO PARA LA RECONVERSIÓN Y DIVERSIFICACIÓN PRODUCTIVA	887.300
2.2 CAPACITACIÓN, SEGUIMIENTO Y EVALUACION DE PROYECTOS EJECUTADOS CON FONDOS PÚBLICOS	600.000
3. ASISTENCIA FINANCIERA PARA LA RECONVERSIÓN, TECNIFICACIÓN Y DIVERSIFICACIÓN	
3.1 RECUPERACIÓN Y PROTECCIÓN DE VERTIENTES DE AGUA	1.795.153
3.2 APOYO AL PEQUEÑO PRODUCTOR GANADERO DEL KM. 68 Y PICADA MADERIL	300.000
3.3 FRIGORÍFICO DE COLONIA AURORA	560.000
3.4 ASISTENCIA AL APICULTOR Y AGREGADO DE VALOR A LA CADENA	471.734
3.5 FRIGORÍFICO COOPERATIVO SAN PEDRO	1.400.000
3.6 PROGRAMA FORESTO-GANADERO EN ÁREAS TABACALERAS II ETAPA	5.131.318
3.7 APOYO AL PEQUEÑO PRODUCTOR GANADERO DEL CRUCE LONDERO ALICIA	299.535
3.8 AGRICULTURA FAMILIAR SUSTENTABLE	502.950
3.9 PUESTA EN CONDICIONES DE SECADERO Y GASTOS DE FUNCIONAMIENTO -YERBA MATE- SAN PEDRO	442.368
3.10 PREVENCIÓN DE AGUA EN BASES DE SILOS, CAPACITACIÓN Y ENTREGA DE INSUMOS PARA LA PRODUCCIÓN DE GRANOS	143.760
3.11 DESARROLLO PISCÍCOLA EN 25 DE MAYO	606.348
3.12 AGROTURISMO MISIONES - SEGUNDA ETAPA	150.000
3.13 RECONVERSIÓN PRODUCTIVA, TECNIFICANDO Y CAPACITANDO AL PRODUCTOR	3.494.678
3.14 DESARROLLO COOPERATIVO LÁCTEO EN EL SOBERBIO	807.008
3.15 INFRAESTRUCTURA EN FERIAS FRANCAS - MISIONES	1.024.441
3.16 PROMOCIÓN DE LA ACTIVIDAD COOPERATIVA TEALERA EN CAMPO VIERA	299.993
3.17 FORTALECIMIENTO ECONÓMICO PARA PRODUCTORES MINIFUNDISTAS DE MISIONES	73.468.384
4. PROGRAMA DE ASISTENCIA PARA EL DESARROLLO DE SERVICIOS COMPLEMENTARIOS A LA PRODUCCIÓN	
4.1 RECOMPOSICIÓN DE LA CAPACIDAD PRODUCTIVA DE PRODUCTORES AFECTADOS POR TORNADO	2.216.244
4.2 PROGRAMA INTEGRAL DE SEGURO DE COSECHA	26.200.000
4.3 EQUIPAMIENTO E INFRAESTRUCTURA EDUCATIVA AGRARIA EN MISIONES	2.999.356
4.4 OBRA CIVIL, MEJORAMIENTO INFRAESTRUCTURA, SERVICIOS SOCIALES Y ADMINISTRATIVOS -A.P.T.,M.	3.233.754
4.5 MANEJO INTEGRADO DE PLAGAS Y ENFERMEDADES	1.442.649
4.6 APOYO ECONÓMICO AL PRODUCTOR POR TAREAS DE RECOLECCIÓN DE RESIDUOS	11.571.043
4.7 COBERTURA MÉDICA ASISTENCIAL PARA PRODUCTORES TABACALEROS DE MISIONES	55.865.370
5. PROGRAMA PARA EL DESARROLLO DE LA ACTIVIDAD TABACALERA	
5.1 FONDO PARA EL DESARROLLO DE ACTIVIDADES PRODUCTIVAS	39.926.659
5.2 EMERGENCIA FINANCIERA DE LA C.T.M. -RECURSOS POA 2011-	10.000.000
5.3 MOHO AZUL	287.150
TOTAL	322.264.226 (1)

COMPONENTE: RETRIBUCIÓN AL PRODUCTOR TABACALERO (PRECIO)				
FECHA	P.O.A.	EXPEDIENTE	RESOLUCIÓN	PAGADO (\$)
25/02/11	2011	0409306/2010	989/2010	24.800.126
22/03/11	2011	0409306/2010	989/2010	15.353.510
26/04/11	2011	0409306/2010	989/2010	18.078.409
13/05/11	2011	0409306/2010	989/2010	16.236.615
29/11/11	2011	0409306/2010	989/2010	1.668.372
Subtotal 1 :				76.137.031

(1) Del total transferido a la Provincia en el Ejercicio 2011, un monto de \$ 41.661.425,86 debe imputarse como recursos remanentes del Ejercicio 2010 a la Provincia de Misiones.

Valores en Pesos. Las posibles diferencias se deben al redondeo de centavos.
Fuente: Programa de Reconversión de Áreas Tabacaleras. MAGyP.

15

EJERCICIO 2011

PROVINCIA DE MISIONES

DISTRIBUCIÓN POR COMPONENTES Y SUBCOMPONENTES

(Pág. 2 de 2)

Subtotal 1 (Transporte) :				76.137.031
OTROS COMPONENTES, SUBCOMPONENTES Y ACTIVIDADES DEL P.O.A.				
FECHA	P.O.A.	EXPEDIENTE	RESOLUCIÓN	PAGADO
05/01/11	2010	0532619/2009	1004/2010	1.795.153
04/02/11	2010	0525874/2009	29/2011	300.000
04/02/11	2010	0096207/2010	32/2011	560.000
04/02/11	2010	0525911/2011	39/2011	471.734
18/02/11	2010	0532554/2009	77/2011	1.400.000
18/02/11	2010	0485734/2009	83/2011	2.216.244
25/02/11	2010	0206098/2010	102/2011	5.131.318
25/02/11	2010	0385495/2010	104/2011	21.000.000
02/03/11	2010	0525920/2009	116/2011	2.999.356
02/03/11	2010	0385495/2010	104/2011	5.200.000
02/03/11	2010	0532623/2009	114/2011	887.300
26/04/11	2010	0525878/2009	195/2011	299.535
13/06/11	2011	0156051/2011	318/2011	39.926.659
17/06/11	2010	0525907/2009	327/2011	502.950
22/06/11	2010	0105544/2010	300/2011	2.146.470
24/06/11	2010	0022848/2010	333/2011	442.368
06/07/11	2010	0532575/2009	373/2011	143.760
25/07/11	2011	0410793/2010	443/2011	10.000.000
01/09/11	2010	0514548/2009	521/2011	606.348
01/09/11	2010	0532610/2009	520/2011	600.000
01/09/11	2010	0525915/2009	532/2011	150.000
14/09/11	2010	0514589/2009	498/2011	1.442.649
14/09/11	2010	0105544/2010	300/2011 y 562/2011	1.087.284
07/10/11	2011	0411618/2010	635/2011	3.494.678
21/10/11	2010	0456786/2008	285/2011	807.008
27/10/11	2011	0341166/2011	668/2011	11.571.043
07/11/11	2011	0411650/2011	696/2011	1.024.441
21/11/11	2011	0411645/2010	729/2011	299.993
23/11/11	2011	0235540/2011	754/2011	55.865.370
21/11/11	2010	0514585/2009	728/2011	287.150
29/11/11	2011	0388592/2011	780/2011	73.468.384
Subtotal 2:				246.127.195
TOTAL TRANSFERIDO AL 31 DE DICIEMBRE DE 2011 (1 + 2)				322.264.226 (1)

(1) Del total transferido a la Provincia en el Ejercicio 2011, un monto de \$ 41.661.425,86 debe imputarse como recursos remanentes del Ejercicio 2010 a la Provincia de Misiones.

Valores en Pesos. Las posibles diferencias se deben al redondeo de centavos.
Fuente: Programa de Reconversión de Áreas Tabacaleras. MAGyP.

16

EJERCICIO 2011

PROVINCIA DE SALTA

DISTRIBUCIÓN POR COMPONENTES Y SUBCOMPONENTES

(Pág. 1 de 3)

COMPONENTES Y/O SUBCOMPONENTES	PAGADO (\$)
1. RETRIBUCIÓN AL PRODUCTOR TABACALERO	108.920.415
2. PROGRAMA DE EXTENSIÓN, CAPACITACIÓN, ADMINISTRACIÓN Y COMUNICACIÓN	
2.1 ADMINISTRACIÓN Y MONITOREO DEL FET	1.976.549
2.2 ADMINISTRACIÓN DE LA UNIDAD DE COORDINACIÓN DEL PLAN DE TRANSFORMACIÓN PRODUCTIVA DEL SECTOR TABACALERO DE LA PROVINCIA DE SALTA	468.477
2.3 PROGRAMA DE ASISTENCIA TÉCNICA Y EXTENSIÓN	889.539
2.4 OBRA REFACCIÓN EDIFICIO DEL FONDO ESPECIAL DEL TABACO	213.022
2.5 OBRA REFACCIÓN RED CLOACAL DEL FONDO ESPECIAL DEL TABACO	89.954
2.6 INFORMACIÓN SOBRE LA SUPERFICIE PLANTADA CON TABACO EN LA PROVINCIA Y SUPERFICIE Y SU UBICACIÓN GEOGRÁFICA	671.931
3. PROGRAMA DE INVESTIGACIÓN, TECNIFICACIÓN, DIVERSIFICACIÓN Y COMPLEMENTACIÓN PRODUCTIVA	
3.1 ADQUISICIÓN MAQUINARIA AGRÍCOLA DE USO COMUNITARIO PARA EL TRATAMIENTO DE LOS SUELOS DESTINADOS AL CULTIVO DE TABACO	2.029.249
3.2 ENSAYO EXPERIMENTAL DE TABACO EN EL MUNICIPIO DE EL QUEBRACHAL - DEPARTAMENTO DE ANTA	99.799
3.3 RECONOCIMIENTO DE LOS GASTOS DE ENERGÍA, GAS Y SEGURO DE ESTUFAS INCURRIDOS EN LOS CENTROS COMUNITARIOS DE ESTUFAS DURANTE LA CAMPAÑA 2009-2010	2.363.732
4. PROGRAMA DE COBERTURA POR RIESGOS CLIMÁTICOS Y OTROS	
4.1 COBERTURA MEDICO ASISTENCIAL PARA TODOS LOS PRODUCTORES TABACALEROS	8.457.447
4.2 PAGO DE PRIMA DEL SEGURO DE RIESGO CLIMÁTICO DE LAS PLANTACIONES TABACALERAS SALTEÑAS LEY 17.418/67	50.925.622
4.3 FONDO DE APOYO PARA LA CONTRATACIÓN DEL SEGURO DE VIDA OBLIGATORIO DE LOS EMPLEADOS RURALES	221.000
5. PROGRAMA DE DESARROLLO DE LA ACTIVIDAD TABACALERA	
5.1 PRESERVACIÓN DEL MEDIOAMBIENTE. SISTEMATIZACIÓN DE SUELOS. EXTRACCIÓN DE MATERIA EXTRAÑA. LEY Nº 6704/63	52.853.918
5.2 OPTIMIZACIÓN DEL PROCESO DE SELECCIÓN PRODUCTIVA EN LA REGIÓN SALTEÑA	47.944.753
6. PROGRAMA DE APOYO A EMPRENDIMIENTOS AGROINDUSTRIALES	
6.1 ADQUISICIÓN DE BIENES DE CAPITAL PARA ACOPIO DE TABACO	16.055.055
7. PROGRAMA DE APOYO SOLIDARIO PARA LA ACTIVIDAD TABACALERA	
7.1 FONDO ROTATORIO DESTINADO A COOPERATIVA DE PRODUCTORES TABACALEROS DE SALTA LTDA. DIRECCIONADO A FINANCIAR EL COSTO DEL PROCESAMIENTO DEL TABACO	4.766.250
7.2 MANTENIMIENTO DEL NIVEL OCUPACIONAL DEL CULTIVO SOCIAL INTENSIVO - FASE LABORES COMPLEMENTARIAS	51.256.530
7.3 ADECUADO NIVEL DE EMPLEO EN EL CULTIVO SOCIAL INTENSIVO	42.713.775
7.4 AMPLIACIÓN CRÉDITO PARA PEQUEÑOS PRODUCTORES TABACALEROS	1.800.000
7.5 ADQUISICIÓN DE CARBURANTES LÍQUIDOS DIRECCIONADOS AL MANTENIMIENTO Y CONSERVACION DE LA PRODUCCIÓN	4.100.000
8. ASISTENCIA PARA EL DESARROLLO DE SERVICIOS COMPLEMENTARIOS A LA PRODUCCIÓN	
8.1 VIGILANCIA FITOSANITARIA EN ALMÁCIGOS Y EN LA ETAPA DE PLANTACIÓN DE TABACO, EN MOHO AZUL Y EN PLAGAS DE IMPORTANCIA ECONÓMICA	150.000
TOTAL	398.967.017 ⁽¹⁾

(1) Del total transferido a la Provincia en el Ejercicio 2011, un monto de \$ 4.183,10 debe imputarse como recursos remanentes del Ejercicio 2010 a la Provincia de Salta.

Valores en Pesos. Las posibles diferencias se deben al redondeo de centavos.
Fuente: Programa de Reconversión de Áreas Tabacaleras. MAGyP.

17

EJERCICIO 2011

PROVINCIA DE SALTA

DISTRIBUCIÓN POR COMPONENTES Y SUBCOMPONENTES

(Pág. 2 de 3)

COMPONENTE: RETRIBUCIÓN AL PRODUCTOR TABACALERO (PRECIO)				
FECHA	P.O.A.	EXPEDIENTE	RESOLUCIÓN	PAGADO (\$)
18/02/11	2011	0409306/2010	989/2010	17.973.321
18/03/11	2011	0409306/2010	989/2010	17.640.606
26/04/11	2011	0409306/2010	989/2010	34.154.845
19/05/11	2011	0409306/2010	989/2010	15.454.338
21/06/11	2011	0409306/2010	989/2010	5.796.572
27/09/11	2011	0409306/2010	989/2010	6.547.116
23/11/11	2011	0409306/2010	989/2010	6.922.595
05/12/11	2011	0409306/2010	989/2010	4.431.022
Subtotal 1 :				108.920.415
OTROS COMPONENTES, SUBCOMPONENTES Y ACTIVIDADES DEL P.O.A.				
FECHA	P.O.A.	EXPEDIENTE	RESOLUCIÓN	PAGADO (\$)
18/01/11	2011	0393882/2010	996/2010	100.000
18/01/11	2010	0069472/2010	864/2010	1.500.000
18/01/11	2010	0243670/2010	920/2010	2.000.000
18/01/11	2010	0233220/2010	1001/2010	14.578.117
18/01/11	2010	0196959/2010	965/2010	16.055.055
21/01/11	2011	0393869/2010	07/2011	1.638.125
26/01/11	2011	0393869/2010	07/2011	338.424
18/02/11	2010	0069472/2010	864/2010	200.000
18/02/11	2010	0233220/2010	1001/2010	14.348.250
26/02/11	2011	0393882/2010	996/2010	287.418
18/03/11	2010	0233220/2010	1001/2010	13.268.633
18/03/11	2010	0135726/2010	555/2010	99.799
26/04/11	2010	0351160/2010	136/2011	2.363.732
19/05/11	2011	0470729/2010	229/2011	16.440.144
19/05/11	2010	0069472/2010	864/2010	150.000
19/05/11	2010	0243670/2010	920/2010	750.000
21/06/11	2011	0470729/2010	229/2011	20.000.000
21/06/11	2010	0233220/2010	1001/2010	2.182.656
21/06/11	2010	0243670/2010	920/2010	750.000
21/06/11	2011	0055376/2011	323/2011	200.000
18/07/11	2010	0233220/2010	1001/2010	4.365.311
18/07/11	2011	0470729/2010	229/2011	10.290.805
18/07/11	2011	0470699/2010	217/2011	12.809.833
18/07/11	2010	0243670/2010	920/2010	750.000
18/07/11	2011	0446641/2010	232/2011	150.081
18/07/11	2011	0055376/2011	323/2011	100.000
31/08/11	2011	0470729/2010	229/2011	6.122.969
31/08/11	2010	0233220/2010	1001/2010	2.182.656
31/08/11	2010	0243670/2010	920/2010	800.000
31/08/11	2011	0446641/2010	232/2011	70.919
31/08/11	2011	0055376/2011	323/2011	150.000
31/08/11	2011	0393882/2010	996/2010	81.058
31/08/11	2011	0470699/2010	217/2011	23.388.000
Subtotal 2 :				168.511.985

Valores en Pesos. Las posibles diferencias se deben al redondeo de centavos.
Fuente: Programa de Reconversión de Áreas Tabacaleras. MAGyP.

EJERCICIO 2011

PROVINCIA DE SALTA

DISTRIBUCIÓN POR COMPONENTES Y SUBCOMPONENTES

(Pág. 3 de 3)

Subtotal 2 (Transporte) :					168.511.985
OTROS COMPONENTES, SUBCOMPONENTES Y ACTIVIDADES DEL P.O.A.					
FECHA	P.O.A.	EXPEDIENTE	RESOLUCIÓN	PAGADO (\$)	
01/09/11	2010	0225248/2009	997/2010	2.466.250	
27/09/11	2011	0055376/2011	323/2011	439.539	
27/09/11	2011	0202244/2011	560/2011	89.954	
27/09/11	2010	0243670/2010	920/2010	850.000	
27/09/11	2011	0202237/2011	522/2011	50.000	
27/09/11	2011	0470699/2010	217/2011	15.058.696	
27/09/11	2011	0470718/2010	274/2011	8.682.632	
27/09/11	2010	0225248/2009	997/2010	1.500.000	
24/10/11	2011	0470718/2010	274/2011	30.482.956	
24/10/11	2011	0112078/2011	324/2011	800.000	
24/10/11	2011	0387496/2010	643/2011	300.000	
24/10/11	2010	0243670/2010	920/2010	850.000	
24/10/11	2011	0202237/2011	522/2011	50.000	
24/10/11	2011/2012	0211754/2011	595/2011	2.000.000	
23/11/11	2010	0069472/2010	864/2010	179.249	
23/11/11	2010	0243670/2010	920/2010	406.583	
23/11/11	2011	0470718/2010	274/2011	3.548.187	
23/11/11	2011	0112078/2011	324/2011	1.000.000	
23/11/11	2011	0088239/2011	328/2011	213.022	
23/11/11	2011	0202237/2011	522/2011	50.000	
23/11/11	2011/2012	0211754/2011	595/2011	2.100.000	
23/11/11	2011	0211766/2011	600/2011	19.938.231	
23/11/11	2011	0202219/2011	699/2011	443.417	
05/12/11	2011	0211766/2011	600/2011	28.006.523	
22/12/11	2011	0202219/2011	699/2011	857.447	
22/12/11	2011	0387496/2010	643/2011	371.931	
22/12/11	2010	0225248/2009	997/2010	800.000	
Subtotal 3:				121.534.617	
TOTAL TRANSFERIDO AL 31 DE DICIEMBRE 2011 (1 + 2 + 3)				\$ 398.967.018	

(1)

(1) Del total transferido a la Provincia en el Ejercicio 2011, un monto de \$ 4.183,10 debe imputarse como recursos remanentes del Ejercicio 2010 a la Provincia de Salta.

EJERCICIO 2011

PROVINCIA DE TUCUMÁN

DISTRIBUCIÓN POR COMPONENTES Y SUBCOMPONENTES

(Pág. 1 de 2)

COMPONENTES Y/O SUBCOMPONENTES	PAGADO (\$)
1. RETRIBUCIÓN AL PRODUCTOR TABACALERO	12.629.600
2. PROGRAMA DE EXTENSIÓN, CAPACITACIÓN, ADMINISTRACIÓN Y COMUNICACIÓN	
2.1 ADMINISTRACIÓN DEL FET	1.017.616
2.2 FUNCIONAMIENTO DEL EQUIPO INTERINSTITUCIONAL	1.500.000
2.3 AMPLIACIÓN FUNCIONAMIENTO DEL EQUIPO INTERINSTITUCIONAL	300.000
2.4 CONVENIO BANCO NACIÓN - COBERTURA DAÑO OCASIONADO POR GRANIZO EN CAMPAÑA 2010/2011 - MEDICIÓN DE DAÑO EN PRODUCTORES AFECTADOS	33.020
2.5 GEOREFERENCIAMIENTO DE PRODUCTORES Y PREDIO DE PRODUCTORES TABACALEROS EN LA PROVINCIA DE TUCUMÁN	42.000
2.6 PROGRAMA DE DIFUSIÓN, CAPACITACIÓN E IMPLEMENTACIÓN DE BUENAS PRÁCTICAS AGRÍCOLAS (BPA) EN LA DIVERSIFICACIÓN DE LAS ÁREAS TABACALERAS	87.000
3. PROGRAMA DE INVESTIGACIÓN, TECNIFICACIÓN, DIVERSIFICACIÓN Y COMPLEMENTACIÓN PRODUCTIVA	
3.1 ELABORACIÓN DE PLANES	284.363
3.2 FORTALECIMIENTO DE LA CAPACIDAD PRODUCTIVA DE TABACALEROS A FRUTILLEROS ASOCIADOS EN COPADIV LTDA.	1.061.500
4. PROGRAMA DE SERVICIOS COMPLEMENTARIOS A LA PRODUCCIÓN TABACALERA	
4.1 UNIDAD SANITARIA MÓVIL DE APOYO A LA ACTIVIDAD TABACALERA	103.964
5. PROGRAMA DE DESARROLLO DE LA ACTIVIDAD TABACALERA	
5.1 FONDO ROTATORIO DE FINANCIAMIENTO DEL CULTIVO DE TABACO - ETAPA ALMÁCIGOS	1.650.850
5.2 MANGAS PARA RIEGO POIR SURCO	1.909.700
5.3 OPTIMIZACIÓN DEL PROCESO DE SISTEMATIZACIÓN Y ACONDICIONAMIENTO DE LO SUELOS	4.807.385
5.4 DESARROLLO A LA ACTIVIDAD PRODUCTIVA DEL SUR DE LA PROVINCIA DE TUCUMÁN	828.714
5.5 MEJORAMIENTO DE LA CAPACIDAD DE INGRESOS DE LOS PRODUCTORES DEL SUR DE LA PCIA. DE TUCUMÁN	6.457.120
5.6 COMPRA DE PLÁSTICO BICAPA	963.540
5.7 COMPRA DE CHAPAS PARA CONSTRUCCIÓN Y RENOVACIÓN DE GALPONES	2.630.600
6. PROGRAMA DE APOYO SOLIDARIO PARA LA ACTIVIDAD TABACALERA	
6.1 COMPENSACIÓN POR EMERGENCIA ECONÓMICA Y BAJO ACOPIO	1.532.000
6.2 MEJORAMIENTO DE LA SUSTENTABILIDAD PRODUCTIVA	5.060.759
7. PROGRAMA DE COBERTURA POR RIESGOS CLIMÁTICOS Y OTROS	
7.1 COBERTURA CONTRA GRANIZO Y GRANIZO ACOMPAÑADO DE VIENTOS	4.048.128
8. PROGRAMA DE SERVICIOS COMPLEMENTARIOS A LA ACTIVIDAD TABACALERA	
8.1 CONVENIO DE COBERTURA DE SERVICIOS MÉDICOS ENTRES LA OBRA SOCIAL DEL PERSONAL DE LA INDUSTRIA AZUCARERA (OSPJA) Y LAS INSTITUCIONES GREMIALES: UNIÓN DE TABACALEROS DE TUCUMÁN Y CÁMARA DE PRODUCTORES TABACALEROS DE TUCUMÁN	1.999.800
9. ASISTENCIA TÉCNICA, CAPACITACIÓN Y ADMINISTRACIÓN	
9.1 REPARACIÓN REPRESA DE LA LOCALIDAD DE MONTE GRANDE (PRIMERA ETAPA) Y (SEGUNDA ETAPA)	2.223.628
10. PROGRAMA DE APOYO A EMPRENDIMIENTOS AGROINDUSTRIALES	
10.1 RECOMPOSICIÓN DE CAPITAL DE TRABAJO DE LOS PRODUCTORES DEL SUR DE LA PROVINCIA DE TUCUMÁN	5.483.853
11. PROGRAMA DE RETRIBUCIÓN AL PRODUCTOR TABACALERO	
11.1 ADICIONAL DE EMERGENCIA DESTINADO A LA SUPERACIÓN DE LOS PROBLEMAS CRÍTICOS ECONÓMICOS Y SOCIALES DE LA PRODUCCIÓN TUCUMANA	9.738.286
TOTAL	66.393.426

(1)

(1) Del total transferido a la Provincia en el Ejercicio 2011, un monto de \$ 15.134.363,82 debe imputarse como recursos remanentes del Ejercicio 2010 a la Provincia de Tucumán.

Valores en Pesos. Las posibles diferencias se deben al redondeo de centavos.

20

Fuente: Programa de Reconversión de Áreas Tabacaleras. MAGyP.

EJERCICIO 2011

PROVINCIA DE TUCUMÁN

DISTRIBUCIÓN POR COMPONENTES Y SUBCOMPONENTES

(Pág. 2 de 2)

COMPONENTE: RETRIBUCIÓN AL PRODUCTOR TABACALERO (PRECIO)				
FECHA	P.O.A.	EXPEDIENTE	RESOLUCIÓN	PAGADO (\$)
25/02/11	2011	0409306/2010	989/2010	2.639.014
14/04/11	2011	0409306/2010	989/2010	2.937.083
13/05/11	2011	0409306/2010	989/2010	2.637.859
24/06/11	2011	0409306/2010	989/2010	1.000.000
04/08/11	2011	0409306/2010	989/2010	65.000
06/09/11	2011	0409306/2010	989/2010	2.977.402
27/09/11	2011	0409306/2010	989/2010	373.243
Subtotal 1 :				12.629.600
OTROS COMPONENTES, SUBCOMPONENTES Y ACTIVIDADES DEL P.O.A.				
FECHA	P.O.A.	EXPEDIENTE	RESOLUCIÓN	PAGADO (\$)
21/01/11	2010	0309601/2010	991/2010	4.807.385
28/01/11	2011	0343786/2010	988/2010	1.500.000
02/02/11	2010	0343780/2010	35/2011	300.000
02/02/11	2010	0227505/2010	37/2011	103.964
04/02/11	2010	0216841/2010	938/10 Y 48/11	42.000
04/02/11	2010	0294184/2010	47/2011	1.532.000
11/02/11	2010	0427390/2010	82/2011	33.020
23/02/11	2010	0378458/2010	992/2010	4.048.128
25/02/11	2010	0288189/2009	100/2011	1.650.850
22/03/11	2011	0320641/2010	31/2011	197.363
23/03/11	2011	0343773/2010	27/2011	932.231
11/04/11	2011	0440570/2010	174/2011	1.061.500
23/05/11	2011	0309603/2010	986/2010	964.700
14/06/11	2011	0309598/2010	33/2011	5.060.759
21/06/11	2011	0011329/2011	319/2011	828.714
17/06/11	2011	0320641/2010	31/2011	87.000
05/07/11	2011	0440563/2010	196/2011 y 370/2011	1.999.800
05/07/11	2011	0309603/2010	986/2010	945.000
11/08/11	2011	0277974/2010	973/2010	6.457.120
12/09/11	2009	0309109/2009	204/2010	94.084
27/09/11	2011	0277970/2010	987/2010	2.000.000
29/09/11	2010	0217376/2010	113/2011	2.129.544
29/09/11	2011	0343773/2010	27/2011	85.385
21/10/11	2010	0038799/2010	762/2010	87.000
03/11/11	2011	0011335/2011	681/2011	3.838.696
29/11/11	2011	0309605/2010	990/2010	630.600
29/11/11	2010	0038799/2010	762/2011	9.738.286
14/12/11	2011	0011335/2011	681/2011	1.645.157
14/12/11	2010	0277993/2010	1003/2010	963.540
Subtotal 2:				53.763.826
TOTAL TRANSFERIDO AL 31 DE DICIEMBRE 2011 (1 + 2)				\$ 66.393.426

(1)

(1) Del total transferido a la Provincia en el Ejercicio 2011, un monto de \$ 15.134.363,82 debe imputarse como recursos remanentes del Ejercicio 2010 a la Provincia de Tucumán.

Valores en Pesos. Las posibles diferencias se deben al redondeo de centavos.
Fuente: Programa de Reconversión de Áreas Tabacaleras. MAGyP.

21